NUMERALIA INSTITUCIONAL

CU Costa Sur en Números

Abril-Junio 2023

Coordinación de Planeación

Unidad de Estadística

CODIGO	FR-PE-01
Número de revisión	2
Fecha de revisión	24 Abril de 2017
Nivel de confidencialidad	2

Universidad de Guadalajara
Centro Universitario de la Costa Sur
Telefono 3173825010 Ext 57119

OFERTA EDUCATIVA

1 Técnico Superior Universitario
15 Licenciaturas
6 Maestrías
1 Especialidad
2 Doctorados

Y una

MATRÍCULA DE

4,047

ESTUDIANTES

Unidad de Estadística
Teléfono: 317 3825010 – Conmutador
Ext -57119

CALIDAD EDUCATIVA
de los programas educativos

14 Evaluables
14 Acreditados a Nivel Nacional

11 COPAES
3 CIEES

2 Acreditados a Nivel Internacional

7 Posgrados incorporados al SNP-CONACYT

100%
DE PE EVALUABLES ACREDITADOS

Unidad de Estadística
Teléfono: 317 3825010 – Conmutador
Ext -57119

Matrícula de los programas educativos Del nivel pregrado	Matrícula	Distribución por sexo	
		Hombres	Mujeres
Técnico Superior Universitario en Electrónica y Mecánica Automotriz	151	148	3
Abogado	453	152	301
Licenciatura en Administración	269	87	182
Licenciatura en Administración Financiera y Sistemas	177	81	96
Licenciatura en Artes	132	84	48
Licenciatura en Contaduría Pública	319	106	213
Licenciatura en Enfermería	345	50	295
Ingeniería de Procesos y Comercio Internacional	208	73	135
Ingeniería en Obras y Servicios	225	199	26
Ingeniería en Recursos Naturales y Agropecuarios	120	50	70
Ingeniería en Teleinformática	136	115	21
Ingeniería Mecatrónica	271	248	23
Ingeniero Agrónomo	386	272	114
Licenciatura en Nutrición	256	39	217
Licenciatura en Turismo	141	43	98
Licenciatura en Biología Marina	308	130	178
Número de matrícula general	**3,897**	**1,877**	**2,020**
Porcentual equivalente de la matrícula total	**100%**	**48%**	**52%**

Fuente: Informe_de_Matricula_Inicio_de_Cursos_911_2022-2023.xlsx

Matrícula de los programas educativos Del nivel posgrado	Matrícula	Distribución por sexo	
		Hombres	Mujeres
Maestría en Administración y Gestión Regional	42	18	24
Maestría en Derecho	22	9	13
Maestría en Ciencias en Manejo de Recursos Naturales	26	15	11
Maestría en Ciencias Agropecuarias	19	14	5
Maestría en Ciencias en Ecología y Manejo de Recursos Costeros y Marinos	12	7	5
Maestría en Ciencia e Ingeniería de Materiales	12	6	6
Doctorado en Ciencia e Ingeniería de Materiales	6	4	2
Doctorado en Ciencias en Biosistemática, Ecología y Manejo de Recursos Naturales y Agrícolas	11	7	4
Número de matrícula general	**150**	**80**	**70**
Porcentual equivalente de la matrícula total	**100%**	**53%**	**47%**

Fuente: Informe_de_Matricula_Inicio_de_Cursos_911_2022-2023.xlsx

Número de estudiantes que aplicaron el EGEL-CENEVAL durante el Ciclo -A

PROGRAMA EDUCATIVO	EGEL APLICADO	Periodo: 25 DE MARZO Categoría: Nacional			Periodo: 28 DE MAYO Categoría: Institucional		
		Aplicaron	Resultados Sobresaliente	Resultado Satisfactorio	**Aplicaron**	Resultados Sobresaliente	Resultado Satisfactorio
Administración	EGEL-ADMON	**3**	0	0	**37**	0	17
LAFI		**1**	0	0	**18**	0	9
Agronomía	EGEL-AGRO	**9**	0	3	**24**	0	9
Contaduría Pública	EGEL-CONTA	**1**	0	0	**40**	1	25
Derecho	EGEL-DERE	**7**	0	2	**36**	0	19
Teleinformática	EGEL-INFO	**0**	0	0	**8**	0	5
	EGEL-ISOFT	**0**	0	0	**1**	0	0
Obras y Servicios	EGEL-ICIVIL	**3**	0	1	**0**	0	0
Mecatrónica	EGEL-IMECATRO	**1**	0	0	**36**	0	18
Nutrición	EGEL-NUTRI	**9**	0	4	**15**	0	9
Turismo	EGEL-TUR	**1**	0	0	**25**	0	16
INPROCI	EGEL-CNI	**2**	0	0	**4**	0	2
	EGEL-IINDU	**1**	0	1	**11**	0	4
Enfermería	EGEL-ENF	**7**	0	5	**33**	0	29
Otras	Otros	**9**	0	4	**0**	0	0
	Total	**54**	**0**	**20**	**288**	**1**	**162**

Planta académica

Clasificación	Hombres	Mujeres	Total
Profesores de Tiempo Completo (PTC)	105	58	163
PTC con Licenciatura	0	0	0
PTC con maestría	35	21	56
PTC con doctorado	70	37	107
Profesores de Medio Tiempo	6	4	10
PMT con Licenciatura	0	0	0
PMT con maestría	4	3	7
PMT con doctorado	2	1	3
Técnico Académico	12	8	20
TA con Licenciatura	4	2	6
TA con maestría	7	6	13
TA con doctorado	1	0	1
Profesores de Asignatura (PA)	100	75	175
PA con Licenciatura	45	25	70
PA con maestría	51	45	96
PA con doctorado	4	5	9
Total, de la planta académica por sexo.	**223**	**145**	**368**

Información proporcionada por la Unidad de Personal Académico con corte a junio 2023



Número de Profesores de Tiempo Completo con Perfil PRODEP

Departamento	Categoría						Total, PTC PRODEP
	Por grado académico				Por sexo		
	Doctorado		Maestría		Mujeres	Hombres	
	M	H	M	H			
Producción Agrícola	3	10	1	1	4	11	15
Estudios para el Desarrollo Sustentable de Zonas Costeras	3	13	1	1	5	14	19
Ciencias de la Salud y Ecología Humana	3	3	2	0	5	3	8
Ingenierías	2	15	1	4	4	18	22
Ecología y Recursos Naturales	7	16	4	8	11	23	34
Ciencias de la Administración	3	4	1	0	4	4	8
Estudios Turísticos	3	2	2	1	5	3	8
Contaduría	6	3	1	0	7	3	10
Estudios Jurídicos	2	1	0	0	2	1	3
Total	**32**	**67**	**13**	**15**	**45**	**82**	**127**

Fuente: Coordinación de Servicios académicos. Corte a diciembre 2022

Personal administrativo y operativo por nivel de estudio, situación laboral y sexo.

Categoría	Nivel educativo								
	Género	Primaria	Secundaria	Preparatoria	Técnico	Licenciatura	Maestría	Doctorado	Total por sexo
Sindicalizado	Hombres	5	12	12	3	10	5	0	47
	Mujeres	4	7	19	1	25	3	3	62
Servicio profesional	Hombres	0	0	2	0	4	0	0	6
	Mujeres	0	0	3	0	5	0	0	8
Contrato laboral	Hombres	0	0	1	0	5	0	0	6
	Mujeres	0	0	1	0	6	1	0	8
Confianza definitivos	Hombres	0	0	0	0	0	0	0	0
	Mujeres	0	0	0	0	5	1	0	6
Confianza no definitivo	Hombres	1	1	0	0	1	0	0	3
	Mujeres	0	0	0	0	2	0	0	2
Mandos medios y superiores (Cuenta directivos)	Hombres	0	0	0	0	9	11	22	42
	Mujeres	0	0	0	0	2	14	5	21
Contratos temporales NO sindicalizados	Hombres	0	0	0	0	0	0	0	0
	Mujeres	0	0	0	0	0	0	0	0
	Totales	10	20	38	4	74	35	30	**211**

Fuente: Unidad de Personal Administrativo de CUCSUR. Fecha de corte a marzo del 2023.

Investigación

Miembros del Sistema Nacional de Investigadores

Departamento	Clasificación por Nivel del SNI y sexo.												
	CANDIDATO		NIVEL I		NIVEL II		NIVEL III		CÁTEDRA		Totales		Número de SNI por DPTO
	M	H	M	H	M	H	M	H	M	H	M	H	
Producción Agrícola	2	0		6									8
Estudios para el Desarrollo Sustentable y de Zonas Costeras			4	8		2							14
Ciencias de la Salud y Ecología Humana	1		1	1									3
Ingenierías	1		1	8									10
Ecología y Recursos Naturales	1	2	5	8	1	1		1					19
Ciencias Administrativas		1											1
Estudios Turísticos			1	1									2
Contaduría	3	2	2										7
Estudios Jurídicos													0
Total, de SNI en Cu Costa Sur	8	5	14	32	1	3	0	1	0	0	0	0	64

Fuente: Información proporcionada por la Coordinación de Investigación del CU Costa Sur. Corte a Enero 2023

64 Académicos miembros

del Sistema Nacional de Investigadores.

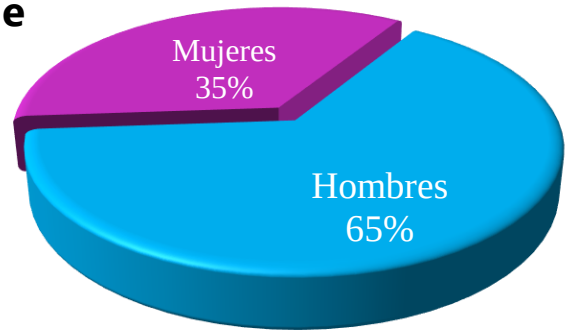

Cuerpos Académicos

Ubicación del CA por departamento.	CAEF	CAEC	CAC
División de Desarrollo Regional	**8**	**10**	**2**
Ciencias de la Salud y Ecología Humana	1	0	0
Ecología y Recursos Naturales	2	5	1
Estudios para el Desarrollo Sustentable de Zonas Costeras	2	2	1
Ingenierías	1	2	0
Producción Agrícola	2	1	0
División de Estudios Sociales y Económicos	**4**	**4**	**1**
Contaduría Pública	1	1	1
Ciencias Administrativas	2	2	0
Estudios Jurídicos	1	0	0
Estudios Turísticos	0	1	0
Total	**12**	**14**	**3**

Fuente: Información proporcionada por la Coordinación de Servicios Académicos del CU Costa Sur. Con fecha de corte a diciembre 2022
*CAEF Cuerpos Académicos en Formación/ CAEC Cuerpos Académicos en Consolidación/ CAC Cuerpo Académico Consolidado

29 Cuerpos Académicos

que colaboran en 45 Líneas de Generación de Aplicación y del conocimiento (LGAC)

.

Formación integral del estudiante

Número de prestadores de servicio social por programa educativo (PE) según asignación, ciclo 2023-A

Nombre del Programa Educativo	Dependencias internas * Red Universitaria		Desagregado por Instituciones externas				Total de prestadores
			Instituciones gubernamentales		Instituciones sociales		
	H	M	H	M	H	M	
Abogado	2	12	7	25	0	0	**46**
Administración	10	20	6	4	0	0	**40**
Administración Financiera y Sistemas	7	6	3	5	0	0	**21**
Artes	11	3	0	0	0	0	**14**
Biología Marina	13	20	0	0	0	0	**33**
Contaduría Publica	12	32	6	11	0	0	**61**
Enfermería	0	8	5	24	0	0	**37**
Ingeniero de Procesos y Comercio Internacional	2	16	3	6	0	0	**27**
Ingeniero en Obras y Servicios	25	2	4	0	0	0	**31**
Ingeniero en Recursos Naturales y Agropecuarios	5	8	0	0	0	0	**13**
Ingeniero en Teleinformática	14	0	3	0	0	0	**17**
Ingeniero Mecatrónico	19	2	1	1	0	0	**23**
Ingeniero Agrónomo	33	14	3	3	0	0	**53**
Nutrición	4	6	0	6	0	0	**16**
Turismo	10	24	3	1	0	0	**38**
T.S.U. en Electrónica y Mecánica Automotriz	26	0	3	0	0	0	**29**
Total	**193**	**173**	**47**	**86**	**0**	**0**	**499**

Fuente: Unidad de Servicio Social del CU Costa Sur. Conteo de estudiantes asignados en el Ciclo escolar A-2023

Número de estudiantes que realizan prácticas profesionales en el Ciclo 2023-A

Programa educativo	CICLO 2023-A								Total por PE
	Público		Social		Privado		Red Universitaria		
	Hombres	Mujeres	Hombres	Mujeres	Hombres	Mujeres	Hombres	Mujeres	
Abogado	1	1	0	1	6	6	0	0	15
Administración	1	1	0	1	3	16	9	10	41
Administración Financiera y Sistemas	0	1	0	0	6	10	0	0	17
Contaduría Pública	2	2	0	0	11	5	0	0	20
Enfermería	9	58							67
Ingeniería de Procesos y Comercio Internacional	0	0	0	0	1	3	0	0	4
Ingeniería en Obras y Servicios	9		12			1	1		23
Ingeniería en Recursos Naturales y Agropecuarios				2	2	2	1	1	8
Ingeniería Mecatrónica	0	0	0	0	20	0	0	0	20
Ingeniero Agrónomo	1	1	0	0	19	13	0	0	34
Nutrición	0	26	0	0	0	6	0	2	34
Turismo	1	2			1	4	1	1	10
Biología Marina	1	2	0	0	2	3	4	14	26
Total	**25**	**94**	**12**	**4**	**71**	**69**	**16**	**28**	**319**

Fuente: Coordinadores de Programas Educativos del CU Costa Sur

Número de estudiantes que reciben tutoría académica por programa educativo (PE), CICLO 2023-A

Departamento	Número de estudiantes que reciben tutoría		Total
	Mujeres	Hombres	
Producción Agrícola	112	265	377
Ciencias Administrativas	168	81	249
Contaduría	385	251	636
Salud y Ecología Humana	436	74	510
Ecología y Recursos Naturales	65	58	123
Desarrollo Sustentable de Zonas Costeras	170	120	290
Estudios Jurídicos	307	163	470
Ingenierías	204	677	881
Estudios Turísticos	147	124	271
Total	**1,994**	**1,813**	**3,807**

Fuente: Jefaturas Departamentales del CU Costa Sur. Información que corresponde al Ciclo escolar 2023-A

Estudiantes que realizaron movilidad entrante y saliente nacional e internacional por sexo y tipo de convocatoria

Saliente		
Nombre del programa/beca o apoyo	**2023**	
	Hombres	**Mujeres**
Internacional	1	1
Nacional		

Entrante		
Nombre del programa/beca o apoyo	**2023**	
	Hombres	**Mujeres**
Internacional	1	1
Nacional	0	2

Fuente: Unidad de Becas del CU Costa Sur. Corte del ciclo escolar 2023-A

Académicos que realizaron movilidad entrante y saliente nacional e internacional por sexo, 2023.

Tipo de movilidad	Entrantes	Salientes	Total
	0	**8**	**8**
Internacional	**0**	3	3
Mujeres	0	1	1
Hombres	0	2	2
Nacional	**0**	5	5
Mujeres	0	2	2
Hombres	0	3	3

Fuente: Unidad de Desarrollo Académico y Movilidad Universitaria del CU Costa Sur. Corte del Ciclo escolar 2023-A

Becas y apoyos otorgados a la comunidad académica y estudiantil

Nombre del programa.	Total de beneficiados
Programa Grodman de Becas de Excelencia Académica	3
Programa de Estímulos Económicos a Estudiantes Sobresalientes	24
Programa JOBS (Inglés)	510
Condonación de matrícula a estudiantes, 2022I	563
Condonaciones a estudiantes provenientes de comunidades originarias	56
Programa de estancias académicas virtuales 2022	10
Programa de apoyo para la formación integral del estudiante.	12
Estudiantes que participan en el Programa DELFIN 2022 (Saliente)	7
Programa de apoyo a la titulación 2022	4
Beneficiarios de Programas de Estímulos Económicos a Estudiantes con Discapacidad	4
Programa Estímulos Económicos a Estudiantes Indígenas	35
Beneficiarios de la Beca para el Bienestar Benito Juárez, 2022	42
Total	1,270

Datos generados en la Unidad de Becas del CU Costa Sur, con fecha de corte a junio 2023.

Extensión y Responsabilidad social.

Número de servicios brindados a la comunidad universitaria y personal externo.

Tipo de servicio y asesoría que se brinda:	Número de Usuarios			
	Estudiantes	Académicos	Administrativos	Externos
Piscología	509	47	29	0
Nutrición	74	0	3	32
Jurídicos	3	1	3	108
Contables y financieros	79	58	12	13

Fuente: Información proporcionada por los responsables de áreas de cada uno de los servicios que se brinda. Para los servicios tecnológicos se consideran el número de servicios brindados a las diversas instituciones (cursos, talleres, mantenimiento etc.)
Corte (enero a julio, 2023)

Vinculación Universitaria

Número de convenios por tipo de sector- generados, 2023

Mes que se reporta	Sector Público		Sector Social		Sector Privado		Del sector privado (convenios con empresas)			Otros	Total, de convenios generados en el mes.
	Proceso	Concluido	Proceso	Concluido	Proceso	Concluido	Regional (Jalisco)	Nacional	Extranjero	Iniciados	
Enero		3		1	2	8	11				12
Febrero	1				2	6	4	2			6
Marzo		1			2	12	1	3			13
Abril						5	5				5
Mayo	1	1		1	3	9	8	1			11
Junio		1		1	4	9	7	2			11

Fuente: Unidad de Vinculación del CU Costa Sur. Con fecha de corte al primer trimestre del año 2023

Convenios para Prácticas profesionales

Total de convenios en 2022	**327**
Número de convenios nuevos en 2023	**45**
Público	5
Federal	0
Estatal	5
Municipal	0
Privado	**38**
Civil	2

Fuente: Unidad de Vinculación del CU Costa Sur. Con fecha de corte al primer trimestre del año 2023

Infraestructura y equipamiento

Espacios destinados para el desarrollo de actividades académicas, administrativas, culturales, sociales y deportivas.

Nombre de la sala, espacio, área o salón.	Número de *aforo*	%de reducción de aforo por PANDEMIA Covid19
BIBLIOTECA "ANTONIO ALATORRE", SALA DE GESTIÓN E INNOVACIÓN	90	(30%) 27
BIBLIOTECA "ANTONIO ALATORRE", SALA DE GOBIERNO	15	(30%) 5
BIBLIOTECA "ANTONIO ALATORRE", SALA DE LECTURA	12	(30%) 4
CENTRO CULTURAL "JOSE ATANASIO MONROY", AULA MAGNA	422	(17%) 70
CENTRO CULTURAL "JOSE ATANASIO MONROY", SALÓN DE DANZA	25	(30%) 8
CENTRO CULTURAL "JOSE ATANASIO MONROY", SALÓN DE MÚSICA	25	(30%) 8
CENTRO CULTURAL "JOSE ATANASIO MONROY", SALA TRINIDAD LEPE	40	(30%) 12
CENTRO CULTURAL "JOSE ATANASIO MONROY", SALA RUBÉN VILLASEÑOR	110	(30%) 33
CENTRO CULTURAL "JOSE ATANASIO MONROY", LOBBY	80	(30%) 24
CENTRO CULTURAL "JOSE ATANASIO MONROY", PÉRGOLAS	150	(30%) 45
CENTRO CULTURAL "JOSE ATANASIO MONROY", JARDÍN CONFINADO	50	(30%) 15
POLIDEPORTIVO "RAMIRO VÁZQUEZ GUTIERREZ", (GRADAS)	400	(30%) 120
AULA PERCUSIONES EDIFICIO ARTES	40	(30%) 12
AULA TEÓRICA 01 EDIFICIO ARTES	20	(30%) 7
AULA TEÓRICA 02 EDIFICIO ARTES	20	(30%) 7
AULA DE RECITALES EDIFICIO ARTES	40	(30%) 12
AULA TEÓRICA 03 EDIFICIO ARTES	20	(30%) 7
AULA TEÓRICA 04 EDIFICIO ARTES	20	(30%) 7
CÓMPUTO C-1	24	(30%) 7
CÓMPUTO C-2	24	(30%) 7
CÓMPUTO C-3	24	(30%) 7
CÓMPUTO C-4	24	(30%) 7
CÓMPUTO C-5	36	(30%) 10
CÓMPUTO C-6	18	(30%) 5
BIBLIOTECA SEDE JALUCO, SALA DE VIDEO	90	(30%) 27
CASA UNIVERSITARIA "ANTONIO ALATORRE", TERRAZA	60	(30%) 20
CASA UNIVERSITARIA "ANTONIO ALATORRE", AULA DE VIDEO	15	(30%) 5
CASA UNIVERSITARIA "ANTONIO ALATORRE", PATIO INTERIOR	40	(30%) 12

Información proporcionada por la Coordinación de Servicios Generales para el Informe 2022

Infraestructura distribuida por sede.

Distribución por sede.									Indicador
CUCSUR	CUCSUR II	Casa Universitaria	Jaluco	Zonas Costeras	Las Anonas	Campamento tortuguero La Gloria	Estación Científica Las Joyas (Manantlán)	Campo Agrícola Experimental	
45,899.53	4,754.37	713.05	29,793.07	2,038.04	60,507.94	2,611.47	12450000*	81,642.75	Terreno en (m ²)
33,188.89	5,235.29	713.05	3,746.04	1,682.10	5,771.50	563.79	1,212.23	0.00	Superficie total construida en (m ²)
21,142.00	1,197.15	9.84	26962.66**	822.57	56188.04**	2047.68**	12450000**	81642.75**	Áreas verdes (m ²)
5,263.98	221.58	0.00	1,048.13	241.00	0.00	0.00	0.00	0.00	Estacionamiento (m ²)
168.00	14.00	0.00	28.00	4.00	0.00	0.00	0.00	0.00	Cajones de estacionamiento
20.00	4.00	1.00	6.00	2.00	3.00	2.00	9***	0.00	Edificios
3.00	5.00	1.00	2.00	2.00	1.00	1.00	1.00	2.00	Puertas de acceso al campus
16.00	11.00	0.00	1.00	5.00	0.00	0.00	1.00	0.00	Laboratorios especializados
1.00	1.00	0.00	0.00	1.00	1.00	0.00	2.00	0.00	Centros de investigación
1.00	0.00	1.00	0.00	0.00	0.00	0.00	0.00	0.00	Auditorios
14.00	0.00	0.00	0.00	0.00	0.00	0.00	0.00	0.00	Talleres
60.00	6.00	0.00	9.00	4.00	11.00	0.00	1.00	0.00	Aulas
60.00	6.00	0.00	9.00	4.00	0.00	0.00	1.00	0.00	Aulas con equipo de computo
118.00	36.00	0.00	3.00	19.00	0.00	0.00	0.00	0.00	Cubículos académicos
1.00	0.00	0.00	1.00	0.00	0.00	0.00	1.00	0.00	Almacenes
2.00	0.00	0.00	1.00	0.00	0.00	0.00	0.00	0.00	Cafeterías
0.00	1.00	0.00	0.00	0.00	3.00	1****	1****	0.00	Espacios deportivos
2.00	0.00	0.00	0.00	0.00	2.00	0.00	0.00	0.00	Vestidores
1.00	0.00	0.00	0.00	0.00	0.00	0.00	0.00	0.00	Servicios médicos
19.00	3.00	1.00	2.00	2.00	3.00	0.00	1.00	0.00	Sanitarios mujeres
19.00	3.00	1.00	2.00	2.00	3.00	0.00	1.00	0.00	Sanitarios hombres
23.00	0.00	1.00	0.00	3.00	3.00	1.00	0.00	0.00	Sanitarios mixtos
Infraestructura para inclusión									
11.00	1.00	0.00	1.00	0.00	0.00	0.00	0.00	0.00	Rampas
4.00	0.00	0.00	0.00	0.00	0.00	0.00	0.00	0.00	Señalamientos
4.00	0.00	0.00	0.00	0.00	0.00	0.00	0.00	0.00	Cajones de estacionamiento
26.00	4.00	0.00	4.00	2.00	3.00	0.00	0.00	0.00	Sanitarios*****

Equipo e infraestructura informática de Tecnologías para el Aprendizaje Apoyo académico: Dispositivos y tecnología 2022

Se contabiliza el total de equipamiento en Autlán, El Grullo y Zonas Costeras

Estado	2022 De escritorio con CPU propio	Portátiles	Tabletas	Drones	GPS
A) En operación	1,051	493	219	2	2
B) En reparación	0	0	0	0	0

Desglose del total de equipos de computo por tipo de uso.

Se contabiliza el total de equipamiento en Autlán, El Grullo y Zonas Costeras

Tipo de uso	2022 Cantidad
Educativo	621
Docente	744
Administrativo	179
Total	1,544

Recursos didácticos informáticos

Tipo de equipo	2021	2022
Video proyectores	12	14
Puntos de acceso inalámbrico	75	85
Equipos de audio	6	6
Pizarrón interactivo	2	2
Televisores	97	102

Fuente: Coordinación General de Servicios Administrativos e Infraestructura Tecnológica. Coordinación de Tecnologías para el Aprendizaje (CTA), del CUCSUR
Corte a: Diciembre del año reportado
Descripción: Se presenta el conteo en inventario de equipo tecnológico incluido, representa el conteo total (incluyendo las Sedes y/o Anexos) sumados en la sede principal.

De la conectividad; Número de servidores con los que cuenta el Centro Universitario, 2022

Tipo de uso	Cantidad
Físicos	15
Virtuales	12
Total	**27**

Recursos informativos

Títulos	**33,201**	**63,966**	**465**	**14,554**	**1,454**	**1,240**	**1,790**
Adquisición por compra	**516**	**1,647**	**21**	**235**	**0**	**0**	**0**
Adquisición por donación	**80**	**150**	**0**	**0**	**8**	**0**	**0**
Títulos adquiridos por compra y donación	**596**	**1,797**	**21**	**235**	**8**	**0**	**0**
Descarte	**0**	**0**	**0**	**0**	**0**	**0**	**0**
Perdidos, eliminados y/o faltantes	**0**	**0**	**0**	**0**	**0**	**0**	**0**
Consultados	**4,826**	**5,985**	**29**	**200**	**79**	**0**	**5**

Nota: Las colecciones de recursos informativos corresponden a: Biblioteca Antonio Alatorre, Centro documental de Artes, Biblioteca de Zonas Costeras, Herbario, Laboratorios del Departamento de Ciencias de la Salud y Centro de Aprendizaje Global.

Fuente: Unidad de Servicios Bibliotecarios
Corte a: Diciembre 2022
Descripción: Se presenta el conteo colecciones de recursos informativos corresponden a: Biblioteca Antonio Alatorre, Centro documental de Artes, Biblioteca de Zonas Costeras, Herbario, Laboratorios del Departamento de Ciencias de la Salud y Centro de Aprendizaje Global.

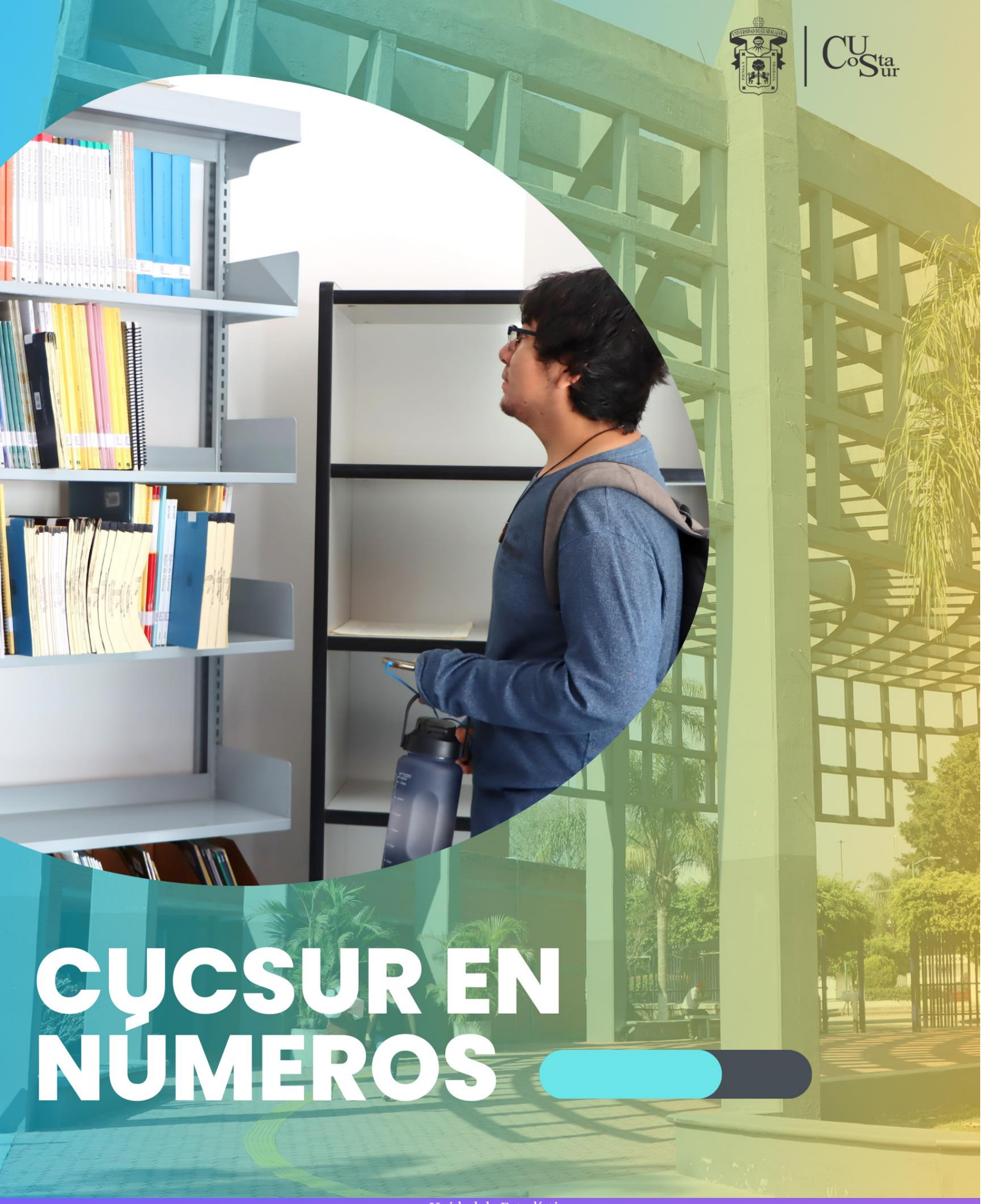

CUCSUR EN NÚMEROS

Unidad de Estadística
Teléfono: 317 3825010 – Conmutador
Ext -57119