



INSTRUCTIVO PARA REALIZAR CAMBIO DE RESGUARDANTE

Objetivo: aprender a poner bienes inventariables a un nuevo resguardante en el Inventario Histórico y PATME II.

Para poder hacer el cambio de un resguardante debemos de conocer 2 datos específicos con los se hará la modificación. Para efectos de este manual se tomaran los siguientes:

ID del bien	Código del nuevo resguardante
332473 (ID de 6 dígitos para Inventario Histórico)	2203529
1963844 (ID de 7 dígitos para Inventario PATME II)	2203529

1. Seleccionar la Opción **Resp-CP Inv Hist** para ingresar al Inventario Histórico o **Resp-CP PATME II** para ingresar al PATME II (Ilustración 1)
2. Seleccionar la opción **Inventario Histórico 2006** si se modificará un resguardante de Inventario Histórico o **Listado de Bienes** si se modificará un resguardante de PATME II (Ilustración 1)

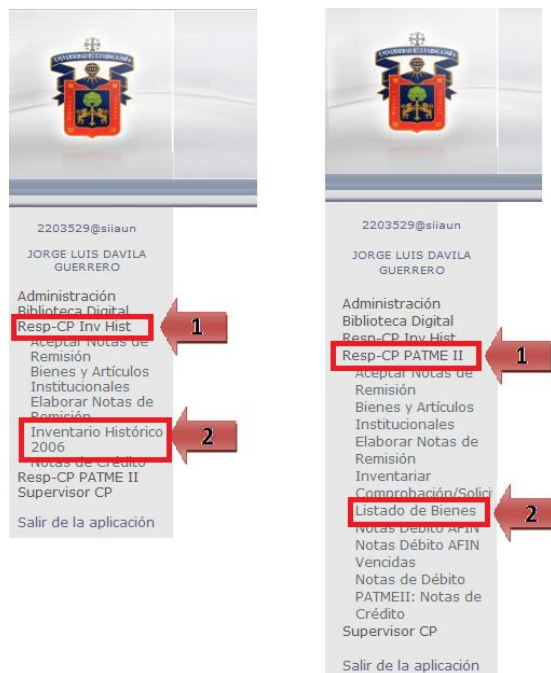


Ilustración 1



NOTA: las imágenes que se mostrarán a continuación pertenecen al Inventario Histórico, aclarando que se hace exactamente lo mismo para los dos inventarios.

3. De la opción **Filtrar por: Partida** seleccionamos **TODAS** (Ilustración 2)
4. De la opción **Filtrar por: Estatus** seleccionamos **ACTIVO** (Ilustración 2)

Con esto nos aparecerán todos los bienes no importando en que partida hayan sido capturados pero que este con estatus de Activo, que es el único estatus en los que se pueden hacer modificaciones

REDUDG Acceso Directo a: Servicios Otros Sitios Buscar...

Inventario Histórico 2006 - Lista INVENTARIO.main

Añadir a NC Modificar Añadir a NR Cambiar Resguardo Ayuda Detalle Reportes

2203529@siaun

JORGE LUIS DAVILA GUERRERO

Administración
Biblioteca Digital
Resp-CP Inv Hist
Aceptar Notas de Remisión
Bienes y Artículos Institucionales
Elaborar Notas de Remisión
Inventario Histórico 2006
Notas de Crédito Resp-CP PATME II
Supervisor CP

Salir de la aplicación

Ver: 8.0

Filtrar por: Partida 75602

75602
75601
75502
75501
75401
75307
75306
75305
75304
75303
75302
75301
75204
75203
75202
75201
75102
75101
TODAS

Estatus ACTIVO

ACTIVO
ENPROCESO
TODAS

Actualizar Filtra

Id URes Clas

Descripción del Bien Cant CodRes Fecha Estatus

Exportar

Ilustración 2



5. Damos clic en el botón **filtrar** para buscar el activo (Ilustración 3)

Inventario Histórico 2006 - Lista

INVENTARIO.main

Añadir a NC Modificar Añadir a NR Cambiar Resguardo Ayuda Detalle Reportes

2203529@siaun Filtrar por: Partida TODAS Estatus ACTIVO

JORGE LUIS DAVILA GUERRERO Actualizar Filtrar Ordenar Estadísticos csv Exportar

Id	U	Clasificación	Descripción del Bien	Cant	CodRes	Fecha	Estatus	Ent-Pres
332473	2B4000	EF03400	PANASONIC KX-F0101 COLOR HUESO 9JAF016018	1	2417782	20/10/06	ACTIVO	CUCSUR
332875	2B4000	MA00109	ARCHIVERO DE METAL 3 GAV MDF HUESO BAJO ESCRITORIO UNIDAD DE VINCULACION RESG. 127/02	1	9210547	15/11/06	ACTIVO	CUCSUR
337373	2B4000	MA00109	ARCHIVERO DE METAL 3 GAVTAS MDF BAJO ESCRITORIO CONMUTADOR	1	9323244	22/11/06	ACTIVO	CUCSUR

Ilustración 3

6. En el campo **ID** escribimos el Identificador del bien que estamos localizando (Ilustración 4)

7. Damos clic en el botón **Aceptar** para iniciar la búsqueda (Ilustración 4)

REDUBG Acceso Directo a: Servicios Otros Sitios Buscar...

2203529@siaun **Id** 332473

JORGE LUIS DAVILA GUERRERO **URes**

Administración **Clasificación**

Biblioteca Digital **Descripción del Bien**

Resp-CP Inv Hist **Cant**

Aceptar Notas de Remisión **CodRes**

Bienes y Artículos Institucionales **Fecha**

Elaborar Notas de Remisión **Estatus**

Inventario Histórico 2006 **Ent-Pres**

Notas de Crédito Resp-CP PATME II Supervisor CP **Aceptar** **Cancelar**

Salir de la aplicación

Ilustración 4



En esta ventana nos aparecerá filtrado solamente el bien que vamos a modificar.

- Una vez seleccionado el bien, damos clic al botón **Modificar** para el Inventario Histórico o **Editar** para el PATME II, para ingresar a sus atributos y hacer la modificación del resguardante (Ilustración 5)

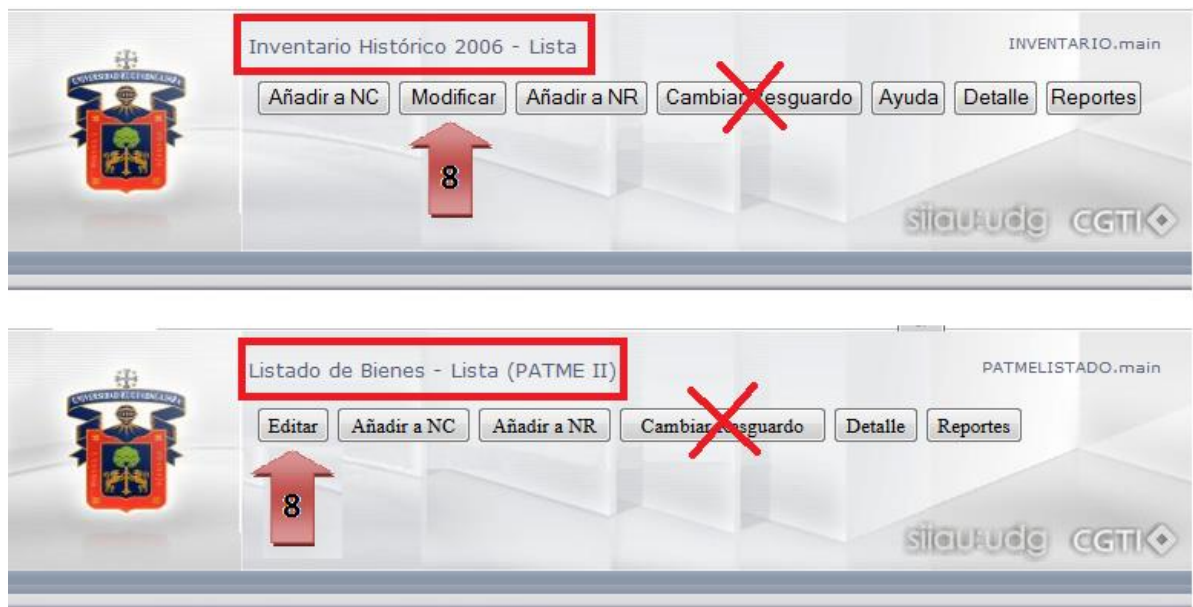


Ilustración 5

ACLARACIÓN: en ambos inventarios existe un botón denominado **Cambiar Resguardo** el cual abre un módulo que cambia TODOS los artículos que posee un resguardante para colocárselos a uno nuevo.

Para la opción que estamos viendo favor de utilizar solo los que indicamos.



9. En el campo **Resguardante** colocamos el código del nuevo resguardante (Ilustración 6)
10. Damos clic en la lupita para iniciar la búsqueda del código (Ilustración 6)
11. Si la búsqueda fue correcta aparecerá el nombre completo del resguardante, (Ilustración 6)
12. Damos clic al botón **Guardar Cambios** para salvar el código del nuevo resguardante en el Identificador localizado (Ilustración 6)

REDUBG Acceso Directo a: Servicios Otros Sitios Buscar...

Inventario Histórico 2006 - Modificar INVENTARIO.Modificar

Guardar Cambios 12

2203529@siaun Regresar

JORGE LUIS DAVILA GUERRERO

Administración Biblioteca Digital Resp-CP Inv Hist Aceptar Notas de Remisión Bienes y Artículos Institucionales Elaborar Notas de Remisión Inventario Histórico 2006 Notas de Crédito Resp-CP PATME II Supervisor CP Salir de la aplicación

Unidad Resp: 2B4000 - SECRETARIA ADMINISTRATIVA

Resguardante: 2203529 JORGE LUIS DAVILA GUERRERO 11

Clasificación: E - FARMACONO 9 10

Id: 332473

Cantidad: 1 (Número de Artículos)

Descripción Completa: COLOR HUESO

Marca: PANASONIC

Modelo: KX-F0101

No. de Serie: 9JAF016018

Valor de Adquisición: 0 (Precio, Valor sin IVA)

Ilustración 6



NOTA. Para el **punto11** si fue incorrecta la búsqueda aparecerá una ventana en la que se puede buscar al resguardante por código, nombres o apellidos (Ilustración 6a), colocando en el campo Filtro (11a) la búsqueda y una vez localizado dar clic sobre el código (11b)

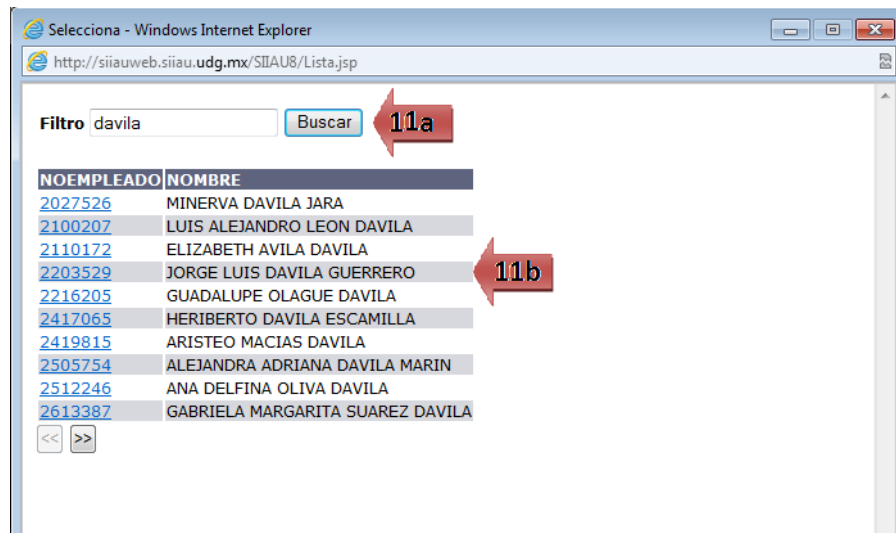


Ilustración 6a



13. De haber sido correcto el cambio, aparecerá en pantalla (Ilustración 7) el identificador localizado con el código del nuevo resguardante en la columna **CodRes** (Código de Resguardante)

The screenshot shows the 'Inventario Histórico 2006 - Lista' interface. The table below contains the inventory data:

	Id	URes	Clasificación	Descripción del Bien	Cant	CodRes	Fecha	Estatus	Ent-Pres
<input checked="" type="radio"/>	332473	2B4000	EF03400	PANASONIC KX-F0101 COLOR HUESO 9JAFA016018	1	2203529	20/10/06	ACTIVO	CUCSUR

A red arrow labeled '13' points to the 'CodRes' cell containing '2203529'. The interface also includes a sidebar with user information (Jorge Luis Davila Guerrero) and a list of administrative tasks.

Ilustración 7