



Código	IT-CE-IGR-07
Revisión No.	3
Fecha de revisión	28 de abril de 2017
Nivel de confidencialidad	2

**INSTRUCTIVO PARA REGISTRO
DE LUGARES DE EXAMEN PARA LA PRUEBA DE APTITUD ACADÉMICA**

CONTROL DE EMISIÓN

	Nombre	Puesto	Fecha	Firma
Elaboró	María del Carmen Casillas Velázquez	Jefa de la Unidad Ingreso	28/04/2017	
Revisó	María del Carmen Casillas Velázquez	Jefa de la Unidad Ingreso	28/04/2017	
Autorizó	Judith Cevallos Espinoza	Coordinadora de Control Escolar	28/04/2017	

CONTROL DE CAMBIOS


Revisión	Fecha	Apartado(s) afectado(s)	Descripción de cambios
3	28/04/2017	Control Escolar - Ingreso	Se actualizó el contenido según los requisitos aplicables de la norma ISO 9001:2015. Se modificó el título del instructivo.



Código	IT-CE-IGR-07
Revisión No.	3
Fecha de revisión	28 de abril de 2017
Nivel de confidencialidad	2

INSTRUCTIVO PARA REGISTRO DE LUGARES DE EXAMEN PARA LA PRUEBA DE APTITUD ACADÉMICA

1. El registro de los lugares de examen se debe realizar cuando la Coordinación General de Control Escolar envíe las fechas en las que se realizará la captura.
2. Ingresar a la página www.siiiau.udg.mx, en el menú del lado izquierdo seleccionar Módulos SIIAU y seleccionar la opción SIIAU Web 2005.



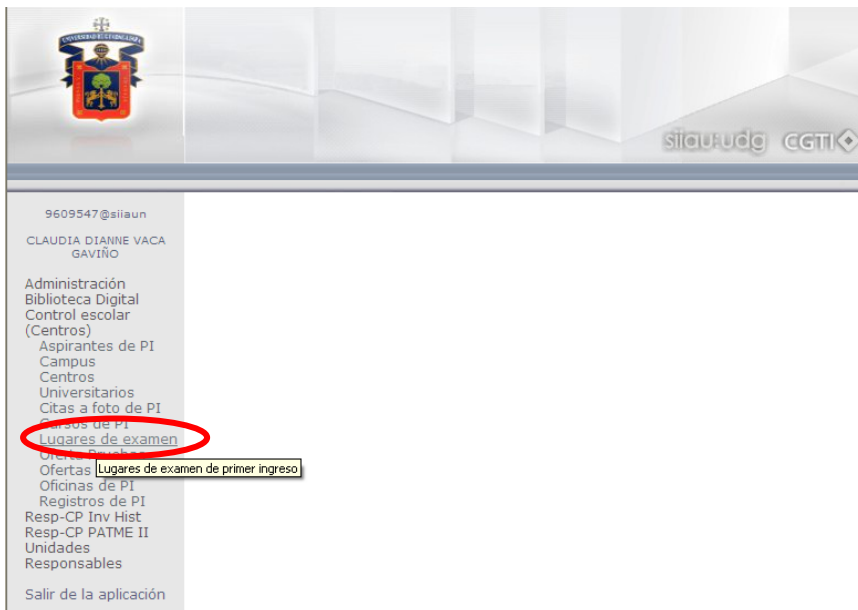
3. Se desplegará otra página, donde se ingresará el código y nip del Jefe de Unidad de Ingreso.



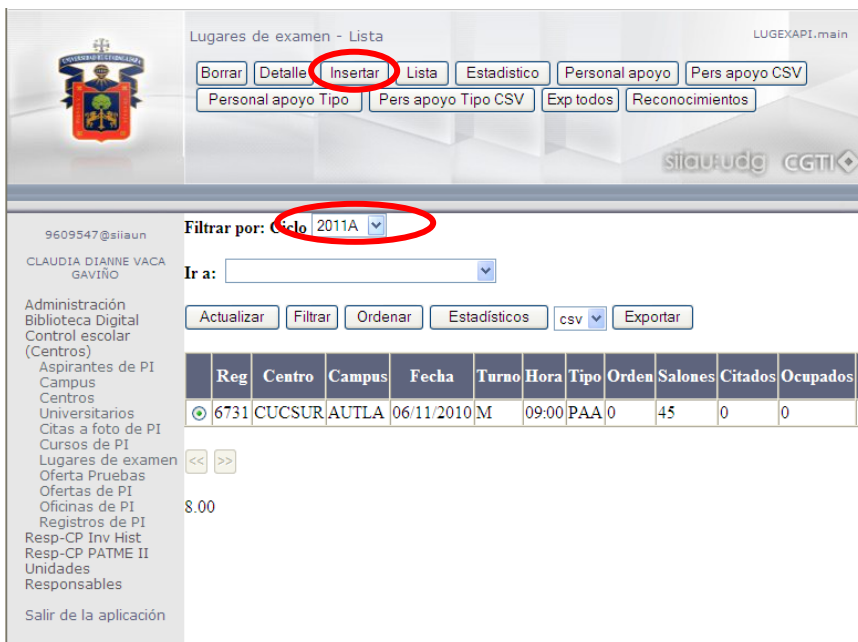


INSTRUCTIVO PARA REGISTRO DE LUGARES DE EXAMEN PARA LA PRUEBA DE APTITUD ACADÉMICA

4. Seleccionar en el menú Control Escolar: lugares de examen.



5. En Filtrar por ciclo seleccionar el calendario al que se le va a agregar los lugares de examen y pulsar el botón de insertar.





Código
IT-CE-IGR-07
Revisión No.
3
Fecha de revisión
28 de abril de 2017
Nivel de confidencialidad
2

INSTRUCTIVO PARA REGISTRO DE LUGARES DE EXAMEN PARA LA PRUEBA DE APTITUD ACADÉMICA

6. Seleccionar el campus (dar clic en la lupa y aparecerá el Centro Universitario Costa Sur predefinido), poner la hora, que es la misma que está pre escrita en Fecha-Turno, en Tipo dar clic a la lupa y seleccionar PAA (Prueba de Aptitud Académica), el Orden no aplica para este Centro, terminada la captura seleccionar el botón grabar y queda hecho el registro.

Término del documento