UNIVERSIDAD DE GUADALAJARA
CENTRO UNIVERSITARIO DE LA COSTA SUR

NUMERALIA NOVIEMBRE 2021

COORDINACIÓN DE PLANEACIÓN

WWW.CUCSUR.UDG.MX

OFERTA ACADÉMICA

- 1 Técnico Superior Universitario
- 15 Licenciaturas
- 5 Maestrías
- 1 Doctorado (Clásico/ Directo)

COMPETITIVIDAD Y CALIDAD ACADÉMICA

14	**Programas Educativos de pregrado evaluables.**
14	Programas Educativos Acreditados

11 COPAES

3 CIEES

2 Reconocidos por Organismos Acreditadores Internacionales

4	**Programas Educativos de posgrado incorporados al PNPC CONACYT (PFC)**

Competitividad académica	Número de PE
PE de TSU y Licenciatura ofertados	16
PE de TSU y Licenciatura evaluables	14
PE de TSU y Licenciatura con calidad reconocida	14
PE de TSU y Licenciatura que cuentan con el nivel 1 de los CIEES	3
PE de TSU y Licenciatura acreditados por organismos reconocidos COPAES	11
PE de TSU y Licenciatura acreditados Internacionalmente	2
PE de TSU y Licenciatura con estándar 1 del IDAP del CENEVAL*	1
PE de TSU y Licenciatura con estándar 2 del IDAP del CENEVAL*	1
PE con Estudios de Factibilidad para buscar su pertinencia.	4
Plan de Estudios con Currículo flexible	16
PE que incorporan lengua extranjera dentro del plan de estudios.	10
PE que incorporan el servicio social en el plan de estudios	4

Fuente: Coordinación de Docencia del CU Costa Sur, actualizado: 2021

EGEL-CENEVAL

Programa Educativo	EGEL APLICADO	Mayo/2021 Institucional		
		P	SS	S
Administración	EGEL-ADMON	**47**	0	3
Agronomía	EGEL-AGRO	**35**	1	10
Contaduría Pública	EGEL-CONTA	**58**	2	89
Derecho	EGEL-DERE	**32**	0	5
Ingeniería en Teleinformática	EGEL-INFO	**7**	0	1
	EGEL-ISOFT	**14**	0	1
Obras y Servicios	EGEL-ICIVIL	**0**	0	0
Ingeniería en Mecatrónica	EGEL-IMECATRO	**0**	0	0
Nutrición	EGEL-NUTRI	**19**	0	1
Turismo	EGEL-TUR	**32**	0	5
INPROCI	EGEL-CNI	**7**	0	1
	EGEL-IINDU	**1**	0	0
Enfermería	EGEL-ENF	**24**	1	16
Otras		**0**	0	0
	Total	**276**	**4**	**50**

Fuente: Unidad de CENEVAL del CU Costa Sur ***P** aplicaciones; **S**, Resultado Satisfactorio: **SS**, Resultado Sobresaliente
Cohorte: septiembre 2021

POBLACIÓN ESTUDIANTIL

Aspirantes y admitidos de pregrado Ciclo 2021-B

Programa educativo	Aspirantes	Admitidos	Hombres		Mujeres	
Técnico Superior Universitario Electrónica y Mecánica Automotriz	56	44	42	95.45%	2	4.55%
Abogado	83	80	21	26.25%	59	73.75%
Licenciatura en Administración	67	51	12	23.53%	39	76.47%
Licenciatura en Administración Financiera y Sistemas	26	40	16	40.00%	24	60.00%
Licenciatura en Artes	57	40	22	55.00%	18	45.00%
Licenciatura en Biología Marina	84	72	23	31.94%	49	68.06%
Licenciatura en Contaduría Publica	93	72	19	26.39%	53	73.61%
Licenciatura en Enfermería	125	41	7	17.07%	34	82.93%
Ingeniería de Procesos y Comercio Internacional	34	40	15	37.50%	25	62.50%
Ingeniería en Obras y Servicios	42	42	36	85.71%	6	14.29%
Ingeniería en Recursos Naturales y Agropecuarios	18	25	13	52.00%	12	48.00%
Ingeniería en Teleinformática	33	31	23	74.19%	8	25.81%
Ingeniería Mecatrónica	50	42	38	90.48%	4	9.52%
Ingeniero Agrónomo	142	52	37	71.15%	15	28.85%
Licenciatura en Nutrición	46	40	6	15.00%	34	85.00%
Licenciatura en Turismo	20	23	7	30.43%	16	69.57%
Total	**976**	**735**	**337**	**45.85%**	**398**	**54.15%**

Fuente: Coordinación de Control Escolar/ Unidad de Ingreso
Cohorte: CICLO 2021-B

Aspirantes y admitidos de posgrado 2021-B

Programa educativo	Aspirantes	Admitidos	Hombres		Mujeres	
Maestría en Administración y Gestión Regional	8	8	4	50.00%	4	50.00%
Maestría en Ciencias Agropecuarias	7	7	5	71.43%	2	28.57%
Maestría en Derecho	7	6	3	50.00%	3	50.00%
Maestría en Ciencias en Recursos naturales	8	8	6	75.00%	2	25.00%
Maestría en Ciencias en Ecología y Manejo de Recursos Costeros y Marinos	4	4	2	50.00%	2	50.00%
Doctorado en Ciencias en Biosistemática, Ecología y Manejo de Recursos Naturales y Agrícolas	1	1	0	0.00%	1	100.00%
Total	**35**	**34**	**20**	**58.82%**	**14**	**41.18%**

Fuente: Coordinación de Control Escolar/ Unidad de Ingreso
Cohorte: CICLO 2021-B

Matrícula de pregrado 2021-B		Porcentaje de población de acuerdo al sexo.			
Programa Educativo	**Matrícula por PE**	**H**	**%**	**M**	**%**
Abogado	461	161	34.92%	300	65.08%
Administración	309	99	32.04%	210	67.96%
Administración Financiera y Sistemas	190	84	44.21%	106	55.79%
Artes (reciente creación)	81	51	62.96%	30	37.04%
Biología Marina	297	119	40.07%	178	59.93%
Contaduría Pública	410	141	34.39%	269	65.61%
Enfermería	316	47	14.87%	269	85.13%
Ingeniería de Procesos y Comercio Internacional	235	85	36.17%	150	63.83%
Ingeniería en Obras y Servicios	248	223	89.92%	25	10.08%
Ingeniería en Recursos Naturales y Agropecuarios	161	80	49.69%	81	50.31%
Ingeniería en Teleinformática	153	125	81.70%	28	18.30%
Ingeniería Mecatrónica	249	227	91.16%	22	8.84%
Ingeniero Agrónomo	387	270	69.77%	117	30.23%
Nutrición	257	39	15.18%	218	84.82%
Técnico Superior Universitario en Electrónica y Mecánica Automotriz	154	150	97.40%	4	2.60%
Turismo	165	52	31.52%	113	68.48%
Matrícula total	**4073**	**1953**	47.95%	**2120**	52.05%
Matrícula de calidad	**3486**	**1771**	50.80%	**1715**	49.20%

Fuente: Coordinación General de Control Escolar/ Información generada con insumos de la Coordinación General de Tecnologías de la Información:
Cohorte: Ciclo 2021-B

Tasa de egreso e índice de eficiencia terminal de pregrado por **COHORTE GENERACIONAL**

Programa Educativo	Número de ingreso	Número y % de egresados				Número de egresados	% de índice de eficiencia terminal
		M	%	H	%		
Electrónica y Mecánica Automotriz	56	0	0.0	0.0	48.2	27	48.2
Abogado	57	16	28.1	28.1	26.3	31	54.4
Administración	60	12	20.0	20.0	26.7	28	46.7
Administración Financiera y Sistemas	0	0	0	0	0	0	0
Artes(reciente creación)	0	0	0	0	0	0	0
Biología Marina	30	1	3.3	3.3	10.0	4	13.3
Contaduría Pública	58	17	29.3	29.3	24.1	31	53.4
Enfermería	40	22	55.0	55.0	12.5	27	67.5
Ingeniería de Procesos y Comercio Internacional	33	7	21.2	21.2	6.1	9	27.3
Ingeniería en Obras y Servicios	50	2	4.0	4.0	38.0	21	42.0
Ingeniería en Recursos Naturales y Agropecuarios	29	0	0.0	0.0	6.9	2	6.9
Ingeniería en Teleinformática	15	0	0.0	0.0	33.3	5	33.3
Ingeniería Mecatrónica	47	3	6.4	6.4	46.8	25	53.2
Ingeniero Agrónomo	50	6	12.0	12.0	34.0	23	46.0
Nutrición	55	14	25.5	25.5	1.8	15	27.3
Turismo	26	4	15.4	15.4	15.4	8	30.8
Total	606	104	0.17	0.17	0.3	256	0.42

Fuente: Coordinación de Control Escolar, Unidad de Control del CU Costa Sur, datos para la cohorte Ciclo 2020-B, actualizados al día 19 de agosto 2021. En las carreras de Administración y Artes no cuenta aún con la cohorte 2020 para egreso.

Titulados			
Programa Educativo	**Ciclo 2021-A**	**Ciclo 2021-B**	**Titulados 2021**
Técnico Superior Universitario en Electrónica y Mecánica Automotriz	10	0	10
Abogado	28	0	28
Licenciatura en Administración	16	0	16
Licenciatura en Administración Financiera y Sistemas	0	0	0
Licenciatura en Artes	0	0	0
Licenciatura en Contaduría Pública	9	0	9
Licenciatura en Enfermería	20	0	20
Ingeniería de Procesos y Comercio Internacional	6	0	6
Ingeniería en Obras y Servicios	4	0	4
Ingeniería en Recursos Naturales y Agropecuarios	8	0	8
Ingeniería en Teleinformática	3	1	4
Ingeniería Mecatrónica	9	0	9
Ingeniero Agrónomo	19	0	19
Licenciatura en Nutrición	5	0	5
Licenciatura en Turismo	9	0	9
Licenciatura en Biología Marina	3	0	3
Total	**149**	**1**	**150**

Fuente: Coordinación de Control Escolar del CU Costa Sur.
Cohortes actualizadas con fecha 19 de agosto de 2020 Nota: Sujetos a cambio de acuerdo a la devolución de actas de titulación pendientes

Matrícula de posgrado 2021-A		Porcentaje de población de acuerdo al sexo.			
Programa Educativo	**Matrícula por PE**	**H**	**%**	**M**	**%**
Doctorado en Ciencias en Biosistemática, Ecología y Manejo de Recursos Naturales y Agrícolas	9	6	66.7%	3	33.3%
Maestría en Administración y Gestión Regional	25	9	36.0%	16	64.0%
Maestría en Ciencias Agropecuarias	15	13	86.7%	2	13.3%
Maestría en Ciencias en Ecología y Manejo de Recursos Costeros y Marinos	9	6	66.7%	3	33.3%
Maestría en Ciencias en Manejo de Recursos Naturales	19	11	57.9%	8	42.1%
Maestría en Derecho	18	7	38.9%	11	61.1%
Matrícula total	**95**	**52**	54.74%	**43**	45.26%
Matrícula de calidad	**55**	**30**	54.55%	25	45.45%

Fuente: Coordinación de Control Escolar/ Estadísticas/Alumnos/ Información generada con insumos de la Coordinación General de Tecnologías de la Información:
Cohorte: Ciclo 2021-B

RECURSOS HUMANOS

Personal Académico									
Clasificación	Sede Autlán			Sede Melaque			CUCSUR		
	Hombres	Mujeres	Total	Hombres	Mujeres	Total	Mujeres	Hombres	Total
Profesores de Tiempo Completo (PTC)	90	52	142	18	8	26	60	108	168
PTC con Licenciatura	0	0	0	0	0	0	0	0	0
PTC con Maestría	29	20	49	5	3	8	23	34	57
PTC con Doctorado	61	32	93	13	5	18	37	74	111
Profesores de Medio Tiempo	7	4	11	0	0	0	4	7	11
PMT con Licenciatura	0	0	0	0	0	0	0	0	0
PMT con Maestría	5	3	8	0	0	0	3	5	8
PMT con Doctorado	2	1	3	0	0	0	1	2	3
Técnico Académico	**12**	**14**	**26**	**1**	**0**	**1**	**14**	**13**	**27**
TA con Licenciatura	4	3	7	1	0	1	3	5	8
TA con Maestría	6	11	17	0	0	0	11	6	17
TA con Doctorado	2	0	2	0	0	0	0	2	2
Profesores de Asignatura (PA)	**98**	**72**	**170**	**3**	**2**	**5**	**74**	**101**	**175**
PA con Licenciatura	45	31	76	0	0	0	31	45	76
PA con Maestría	51	36	87	2	1	3	37	53	90
PA con Doctorado	2	5	7	1	1	2	6	3	9
Total	**207**	**142**	**349**	**22**	**10**	**32**	**152**	**229**	**381**

Fuente: Unidad Personal Académico del CU Costa Sur **Cohorte:** octubre 2021

Número de PTC por departamento de adscripción.

	Maestría		Doctorado		Total
Departamento	**M**	**H**	**M**	**H**	
Producción Agrícola	1	3	3	12	19
Estudios para el Desarrollo Sustentable y de Zonas Costeras	3	5	5	13	26
Ciencias de la Salud y Ecología Humana	4	1	3	3	11
Ingenierías	0	8	2	16	26
Ecología y Recursos Naturales	5	11	11	17	44
Ciencias Administrativas	3	2	3	5	13
Estudios Turísticos	4	2	1	2	9
Contaduría	1	0	7	4	12
Estudios Jurídicos	2	2	2	2	8
Total de PTC	**23**	**34**	**37**	**74**	**168**

Fuente: Unidad Personal Académico del CU Costa Sur **Cohorte:** octubre 2021

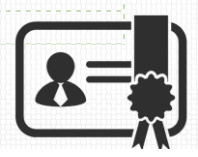

Número de PTC con perfil PRODEP por Nivel de estudios

Departamento	Doctorado		Maestría		Licenciatura		Total mujeres	Total hombres	Total PTC PRODEP
	M	H	M	H	M	H			
Producción Agrícola	3	10	2	1	0	0	5	11	**16**
Estudios para el Desarrollo Sustentable de Zonas Costeras	4	13	1	1	0	0	5	14	**19**
Ciencias de la Salud y Ecología Humana	0	2	3	0	0	0	3	2	**5**
Ingenierías	2	15	0	3	0	0	2	18	**20**
Ecología y Recursos Naturales	8	14	5	9	0	0	13	23	**36**
Ciencias de la Administración	2	3	3	0	0	0	5	3	**8**
Estudios Turísticos	1	2	2	1	0	0	3	3	**6**
Contaduría	5	3	1	0	0	0	6	3	**9**
Estudios Jurídicos	3	2	1	0	0	0	4	2	**6**
Total	28	64	18	15	0	0	46	79	**125**

Fuente: Unidad de Desarrollo y Movilidad Académica del CU Costa Sur
Última actualización: mayo 2021
***M** Mujeres
***H** Hombres

Personal Administrativo			
Nivel de estudios	**Hombres**	**Mujeres**	**Número de personal por nivel de estudios.**
Primaria	6	4	10
Secundaria	14	7	21
Preparatoria	17	24	41
Técnico	4	1	5
Licenciatura	26	44	70
Maestría	16	20	36
Doctorado	21	7	28
Total de personal por sexo.	**104**	**107**	**211**

Fuente: Unidad de Personal Administrativo del CU Costa Sur
Cohorte: octubre 2021

211 Administrativos

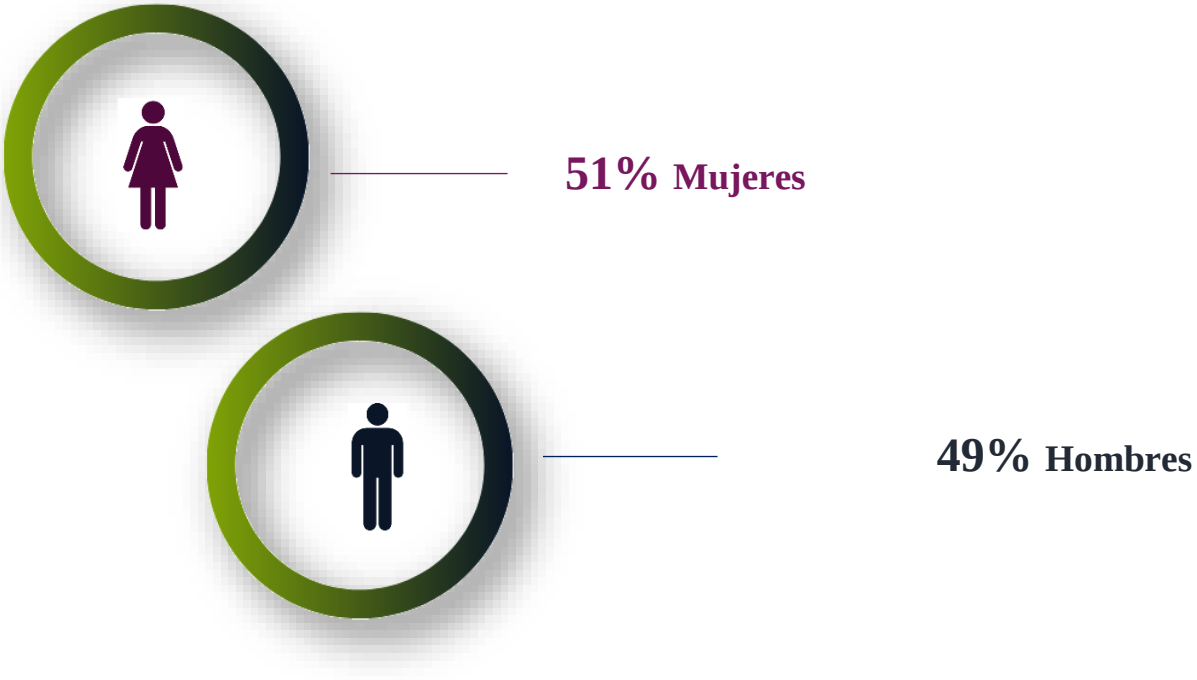

INVESTIGACIÓN

Miembros del Sistema Nacional de Investigadores

Departamento	Candidato		Nivel I		Nivel II		Nivel III		Cátedra		Total por Dpto		Número de SNI
	M	H	M	H	M	H	M	H	M	H	M	H	
Producción Agrícola	1	3	0	3	0	0	0	0	0	0	1	6	7
Estudios para el Desarrollo Sustentable y de Zonas Costeras	0	0	6	9	0	2	0	0	0	0	6	11	17
Ciencias de la Salud y Ecología Humana	2	0	1	2	0	0	0	0	0	0	3	2	5
Ingenierías	1	3	0	3	0	0	0	0	0	0	1	6	7
Ecología y Recursos Naturales	3	1	3	5	1	1	0	1	0	0	8	8	15
Ciencias Administrativas	0	0	0	0	0	0	0	0	0	0	0	0	0
Estudios Turísticos	1	1	1	0	0	0	0	0	0	0	2	1	3
Contaduría	0	0	0	1	0	0	0	0	0	0	0	1	1
Estudios Jurídicos	0	0	0	0	0	0	0	0	0	0	0	0	0
Total de SNI en Cu Costa Sur	8	8	11	23	1	3	0	1	0	0	21	35	55

62% Hombres

38% Mujeres

Fuente: Coordinación de Investigación del CU Costa Sur
Cohorte: Ciclo_21-A

Cuerpos Académicos registrados en el PRODEP		
Condición	Cantidad	Número de LGAC registradas
Cuerpos Académicos Consolidados (CAC)	3	4
Cuerpos Académicos en Consolidación (CAEC)	11	17
Cuerpos Académicos en Formación (CAEF)	16	24
Total	**30**	**45**

Fuente: Coordinación de Servicios Académicos del CU Costa Sur
Actualización: octubre 2021 (vigente)

FORMACIÓN INTEGRAL DEL ESTUDIANTE

Número de prestadores de servicio social por PE según asignación.									
CICLO 21-B	**Tipo de asignaciones**								**Número de prestadores asignados por PE**
Nombre del Programa Educativo	**Dependencias internas**		**Instituciones externas**				**Total de asignaciones por sexo.**		
			Instituciones gubernamentales		**Instituciones sociales**				
	H	**M**	**H**	**M**	**H**	**M**	**Hombres**	**Mujeres**	
Abogado	3	5	5	8	0	0	8	13	21
Administración	7	8	1	1	0	0	8	9	17
Administración Financiera y Sistemas	4	1	0	1	0	0	4	2	6
Biología Marina	6	11	1	1	0	0	7	12	19
Contaduría Publica	15	18	2	4	0	0	17	22	39
Enfermería	1	3	7	27	0	0	8	30	38
Ingeniería de Procesos y Comercio Internacional	4	11	0	3	0	0	4	14	18
Ingeniería en Obras y Servicios	8	1	7	0	0	0	15	1	16
Ingeniería en Recursos Naturales y Agropecuarios	10	10	1	1	0	0	11	11	22
Ingeniería en Teleinformática	11	3	3	0	0	0	14	3	17
Ingeniería en Mecatrónica	29	0	1	0	0	0	30	0	30
Agronomía	13	9	0	0	0	0	13	9	22
Nutrición	2	4	2	9	0	0	4	13	17
Turismo	5	15	0	2	0	0	5	17	22
T.S.U. en Electrónica y Mecánica Automotriz	28	1	1	0	0	0	29	1	30
Total	**146**	**100**	**31**	**57**	**0**	**0**	**177**	**157**	**334**

Fuente: Unidad de Servicio Social del CU Costa Sur. **Cohorte:** datos estadísticos correspondientes al Ciclo 2021-B *H Hombres, * M Mujeres

Número de practicantes profesionales por PE según asignación.					
Programa educativo	CICLO		2021-B		Total
	Desglose por tipo de asignación y género				
	Sector público		Sector privado		
	Hombres	Mujeres	Hombres	Mujeres	
Abogado	3	12	6	12	33
Administración	1	2	4	5	12
Administración Financiera y Sistemas (reciente creación)	Por el momento no presenta				0
Artes (Reciente creación)	Por el momento no presenta				0
Contaduría Pública	0	0	3	6	9
Enfermería	15	92	0	0	107
Ingeniería de Procesos y Comercio Internacional	0	0	1	5	6
Ingeniería en Obras y Servicios	4	0	16	0	20
Ingeniería en Recursos Naturales y Agropecuarios	3	2	4	1	10
Ingeniería en Teleinformática	0	0	0	0	0
Ingeniería Mecatrónica	0	0	10	2	12
Ingeniero Agrónomo	1	1	26	13	41
Nutrición	8	29	1	17	55
Turismo	1	3	2	7	13
Biología Marina	2	6	1	2	11
Electrónica y Mecánica Automotriz	0	0	5	0	5
Total	**38**	**147**	**79**	**70**	**334**

*Reciente creación: estudiantes que no cumplen con el porcentaje de créditos requerido para realizar prácticas profesionales.

Fuente: Coordinadores de Carrera *Los campos vacíos no se reportan hasta el momento.
Cohorte: datos estadísticos actualizados, septiembre 2021

Número de estudiantes que reciben tutoría

Departamento	Programa Educativo	Estudiantes		Total de estudiantes.
		Mujeres	Hombres	
Producción Agrícola	Ingeniero Agrónomo	|	244	345
Ciencias Administrativas	Administración	61	37	98
Contaduría	Administración Financiera y Sistemas	119	112	231
	Contaduría Pública	278	160	438
Salud y Ecología Humana	Nutrición	206	45	251
	Enfermería	251	43	294
Ecología y Recursos Naturales	Ingeniero en Recursos Naturales y Agropecuarios	85	96	181
Desarrollo Sustentable de Zonas Costeras	Biología Marina	196	143	339
Estudios Jurídicos	Abogado	254	394	648
Ingenierías	Ingeniero de Procesos y Comercio Internacional	145	78	223
	Ingeniero en Obras y Servicios	19	248	267
	Ingeniero en Teleinformática	33	147	180
	Ingeniero Mecatrónica	18	210	228
	T.S.U. en Electrónica y Mecánica Automotriz	4	127	131
Estudios Turísticos	Artes	30	49	79
	Turismo	116	51	167
Total		**1,916**	**2,184**	**4,100**

Fuente Área de Tutoría del Cu Costa Sur
Cohorte: datos estadísticos actualizados. Ciclo 2021-B

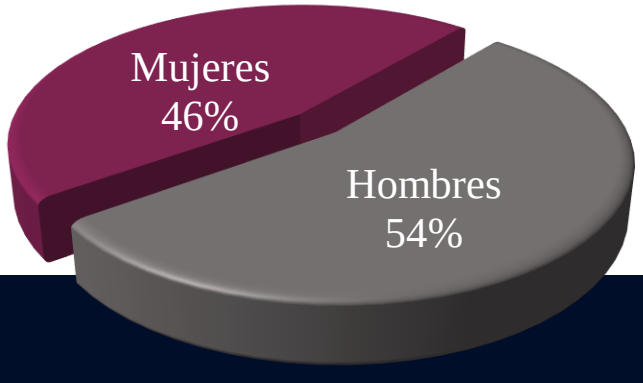

MOVILIDAD NACIONAL E INTERNACIONAL

Movilidad de estudiantes

Tipo de movilidad	Entrantes	Salientes	Total
	0	0	0
Internacional	**0**	**0**	**0**
Mujeres	0	0	0
Hombres	0	0	0
Nacional	**0**	**0**	**0**
Mujeres	0	0	0
Hombres	0	0	0

Fuente: Unidad de Becas del CU Costa Sur
Cohorte: Ciclo 21-A

Movilidad académicos

Tipo de movilidad	Entrantes	Salientes	Total
	0	6	6
Internacional	**0**	**3**	**3**
Mujeres	0	2	2
Hombres	0	1	1
Nacional	**0**	**3**	**3**
Mujeres	0	2	2
Hombres	0	1	1

Fuente: Unidad de Desarrollo Académico y Movilidad Universitaria del CU Costa Sur
Cohorte: Ciclo 21-A

BECAS

Estudiantes beneficiados por los diferentes Programas y Apoyos

Nombre del programa/beca o apoyo.	Mujeres	Hombres	Total por convocatoria
Condonaciones a estudiantes provenientes de comunidades originarias	13	7	20
Condonaciones a estudiantes con estatus regular.	125	43	168
Programa DELFIN	1	0	1
Jefas madres de Familia	7	0	7
Movilidad	3	0	3
Programa a Estudiantes de Comunidades Indígenas	19	13	32
Programa de Estímulos Económicos a Estudiantes con discapacidad	1	0	1
Programa de Titulación	1	0	1
Programa JOBS	110	18	128
Otros* Especifique.			
Total	**280**	**81**	**361**

Fuente: Unidad de Becas del CU Costa Sur
Cohorte: 30 de abril-07 julio 2021

Académicos beneficiados por los diferentes programas y apoyos.

Nombre del programa/beca o apoyo.	Mujeres	Hombres	Total por convocatoria
Programa de apoyo para contribuir a la Titulación.	0	3	3
Programa de apoyo a la continuación de posgrado.	5	3	8
Becas para estudio de posgrado PRODEP	0	0	0
Total, beneficiados.	**0**	**0**	**11**

Cohorte: *los valores se reportarán al cierre del ciclo 2021-A (CONVOCATORIA VIGENTE)
Fuente: Unidad de Desarrollo Académico y Movilidad Universitaria

51 Estudiantes de Posgrado fueron beneficiados por el Conacyt en el año 2021.

Fuente: Coordinación de Posgrados del CU Costa Sur

SERVICIOS BIBLIOTECARIOS

Libros	Títulos	Ejemplares
Existencia total	30,584	59,013
Adquisición por compra	1,056	2,167
Adquisición por donación	18	30
Títulos adquiridos por compra y donación	1,074	2,197
Descarte	0	0
Perdidos o eliminados	0	0
Consultados durante	4,536	6,139

Publicaciones periódicas/Seriadas	Títulos	Fascículos
Existencia total de seriadas	395	13,098
Adquisición por compra	41	156
Adquisición por donación	0	0
Descarte	0	0
Perdidos o faltantes	0	0
Consultados	14	68

Tesis	Total	Documentos, Informes Técnicos y Folletos
Existencia total a la fecha de reporte	1,218	0
Adquisición por compra	0	0
Adquisición por donación	4	0
Consultadas	15	0

Atención a usuarios Tipo de usuario	Número de visitas
Estudiantes de Pregrado	10,500
Estudiantes de Posgrado	20
Académicos	190
Administrativos	62
Personas externas a la comunidad CUCSUR	39

Discos, casetes, CD, MP3 y otros formatos de música	Total
Existencia total	1,219
Adquisición por compra	0
Adquisición por donación	0
Consultados	0

Películas, videocasetes y DVD	Total
Existencia total	1,785
Adquisición por compra	0
Adquisición por donación	0
Consultados	0

Cohorte: 2020

Fuente: Unidad de Servicios Bibliotecarios del CU Costa Su.

VINCULACIÓN UNIVERSITARIA E INTERNACINALIZACIÓN

Número de convenios por TIPO DE SECTOR- 2021														
Mes	Sector Público			Sector Social			Sector Privado			Del sector privado (convenios con empresas)			Otros	Total
	P	C	T	P	C	T	P	C	T	Regional (Jalisco)	Nacional	Extranjero	Iniciados	
Enero	2	0	68	0	0	14	12	8	256	8	0	0	8	338
Febrero	2	0	67	0	0	14	14	10	260	10	0	0	9	341
Marzo	5	3	67	1	0	14	10	12	264	12	0	0	12	345
Abril	5	2	65	2	1	13	12	8	259	3	0	0	5	337
Mayo	4	2	61	2	0	13	12	10	263	8	3	0	10	337
Junio	3	1	60	2	0	11	12	9	251	9	0	0	10	322
Julio	5	3	63	2	1	12	12	8	259	6	0	0	8	334
Agosto	6	3	62	2	1	13	10	6	265	8	0	0	10	340
Septiembre	4	2	60	2	1	12	12	6	264	5	0	0	12	336
Octubre	6	4	61	2	0	12	15	9	272	9	0	0	11	345
Noviembre	5	4	64	2	0	12	10	6	273	10	0	0	8	349

***P** Proceso
***C** Concluido
***T** Total
Fuente: Unidad de Vinculación del CU Costa Sur
Cohorte: septiembre 2021

Número de convenios con otras universidades.

Tipo de convenio			
Actualizado	Nacional	Internacional	Total
Enero	26	1	27
Febrero	25	1	26
Marzo	23	1	24
Abril	23	1	24
Mayo	23	1	24
Junio	23	1	24
Julio	23	1	24
Agosto	23	1	24
Septiembre	23	1	24
Octubre	23	1	24

Tipo de convenio			
Actualizado	Nacional	Internacional	Total
Noviembre	21	2	23

Fuente: Unidad de Vinculación del CU Costa Sur
Cohorte: noviembre 2021

EXTENSIÓN Y DIFUSIÓN UNIVERSITARIA

Número de notas publicadas

Tipo de nota	Número
Académico	17
Investigación	5
Vinculación	15
Cultural	5
Deportiva	1
Otras	4
Total	**47**

Fuente: Unidad de Difusión del CU Costa Sur
Cohorte: Información actualizada al 22 de junio del 2021

Redes sociales

Tipo de red social	Número de seguidores	Número de visitas
Facebook	14,144	31,917
Twitter	2012	No aplica
Instagram	1.103	No aplica
YouTube	25	350
Gaceta	no aplica	No aplica
PortalCucsur	103, 390 (usuarios)	449, 607

Fuente: Unidad de Difusión del CU Costa Sur
Cohorte: 2020

INFRAESTRUCTURA Y EQUIPAMIENTO

SEDE									
CUCSUR	CUCSUR II	Casa Universitaria	Jaluco	Zonas Costeras	Las Anonas	Campamento tortuguero La Gloria	Estación Científica Las Joyas (Manantlán)	Campo Agrícola Experimental	Indicador
45,899.53	4,754.37	713.05	29,793.07	2,038.04	60,507.94	2,611.47	12450000*	81,642.75	Terreno en (m ²)
33,188.89	5,235.29	713.05	3,746.04	1,682.10	5,771.50	563.79	1,212.23	0.00	Superficie total construida en (m ²)
21,142.00	1,197.15	9.84	26962.66**	822.57	56188.04**	2047.68**	12450000**	81642.75**	Áreas verdes (m ²)
5,263.98	221.58	0.00	1,048.13	241.00	0.00	0.00	0.00	0.00	Estacionamiento (m ²)
168.00	14.00	0.00	28.00	4.00	0.00	0.00	0.00	0.00	Cajones de estacionamiento
20.00	4.00	1.00	6.00	2.00	3.00	2.00	9***	0.00	Edificios
3.00	5.00	1.00	2.00	2.00	1.00	1.00	1.00	2.00	Puertas de acceso al campus
16.00	11.00	0.00	1.00	5.00	0.00	0.00	1.00	0.00	Laboratorios especializados
1.00	1.00	0.00	0.00	1.00	1.00	0.00	2.00	0.00	Centros de investigación
1.00	0.00	1.00	0.00	0.00	0.00	0.00	0.00	0.00	Auditorios
14.00	0.00	0.00	0.00	0.00	0.00	0.00	0.00	0.00	Talleres
60.00	6.00	0.00	9.00	4.00	11.00	0.00	1.00	0.00	Aulas
60.00	6.00	0.00	9.00	4.00	0.00	0.00	1.00	0.00	Aulas con equipo de computo
118.00	36.00	0.00	3.00	19.00	0.00	0.00	0.00	0.00	Cubículos académicos
1.00	0.00	0.00	1.00	0.00	0.00	0.00	1.00	0.00	Almacenes
2.00	0.00	0.00	1.00	0.00	0.00	0.00	0.00	0.00	Cafeterías
0.00	1.00	0.00	0.00	0.00	3.00	1****	1****	0.00	Espacios deportivos
2.00	0.00	0.00	0.00	0.00	2.00	0.00	0.00	0.00	Vestidores
1.00	0.00	0.00	0.00	0.00	0.00	0.00	0.00	0.00	Servicios médicos
19.00	3.00	1.00	2.00	2.00	3.00	0.00	1.00	0.00	Sanitarios mujeres
19.00	3.00	1.00	2.00	2.00	3.00	0.00	1.00	0.00	Sanitarios hombres
23.00	0.00	1.00	0.00	3.00	3.00	1.00	0.00	0.00	Sanitarios mixtos

* Corresponde a la totalidad de hectáreas del comodato
** Los m2 aquí representados corresponden al área restante no construida. No es propiamente área verde, es la superficie como ha sido originalmente desde su posesión legal.
*** 9 construcciones, existen 10 construcciones más que forman parte de la estación, sin embargo, estas operan como bodegas de implementos, dormitorios para personal y un invernadero
**** Cuentan con unas pequeñas áreas solo definidas con una malla/red de volibol
*****Aquí contabilizados los cubículos (espacios delimitados por mamparas), destinados y adaptados para personas con discapacidad motriz

Fuente: Coordinación de Servicios Generales del CU Costa Sur

Laboratorios para uso académico-científico	
Departamento	Numero
Transversales	2
Ecología y Recursos Naturales	7
Estudios para el Desarrollo Sustentable de Zonas Costera	7
Ingenierías	23
Ciencias de la Salud y Ecología Humana	7
Producción Agrícola	5
Contaduría Pública	1
Estudios Jurídicos	3
Estudios Turísticos	3
Total	**58**

Fuente: Jefaturas departamentales del CU Costa Sur
Actualizado: junio 20221